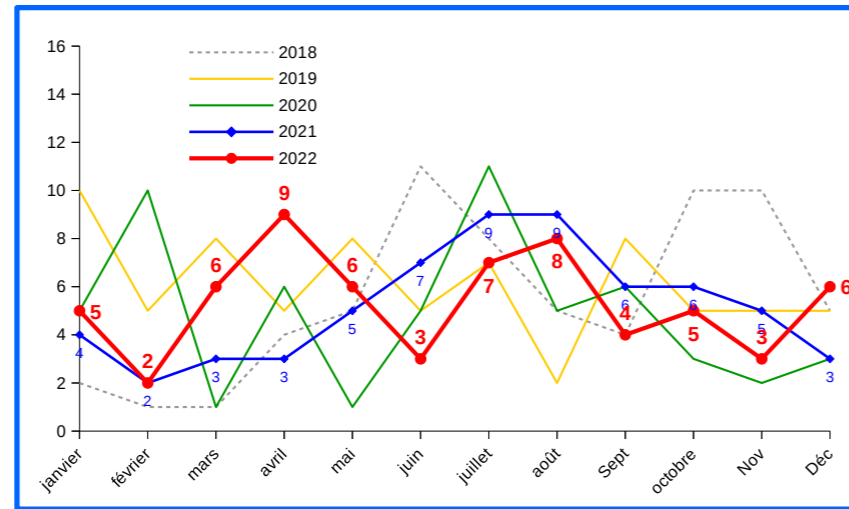


par rapport à la même  
période de l'année  
précédente  
au  
**31 décembre 2022**  
**64 tués**  
évolution  
**+2**

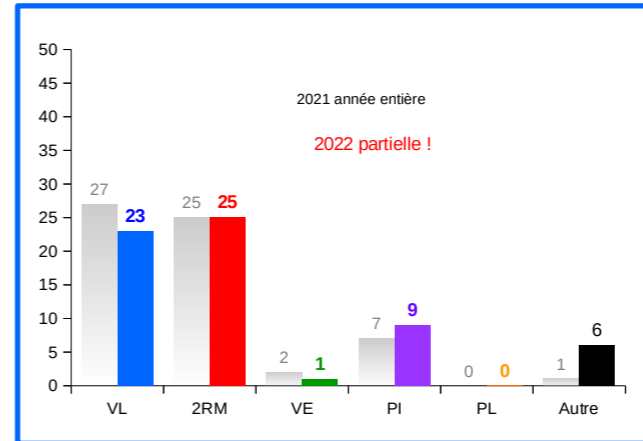
**Mortalité MENSUELLE sur les 5 dernières années**

	janvier	février	mars	avril	mai	juin	juillet	août	Sept	octobre	Nov	Déc	Total
2018	2	1	1	4	5	11	8	5	4	10	10	5	66
2019	10	5	8	5	8	5	7	2	8	5	5	5	73
2020	5	10	1	6	1	5	11	5	6	3	2	3	58
2021	4	2	3	3	5	7	9	9	6	6	5	3	62
2022	5	2	6	9	6	3	7	8	4	5	3	6	64 <i>Partiel !</i>



**Mortalité des Usagers – Comparée à 2021 (année entière)**

	VL	2RM	VE	PI	PL	Autre	Total
2021	27	25	2	7	0	1	62
2022	23	25	1	9	0	6	64 <i>Partiel !</i>
%	36%	39%	2%	14%	%	9%	100%

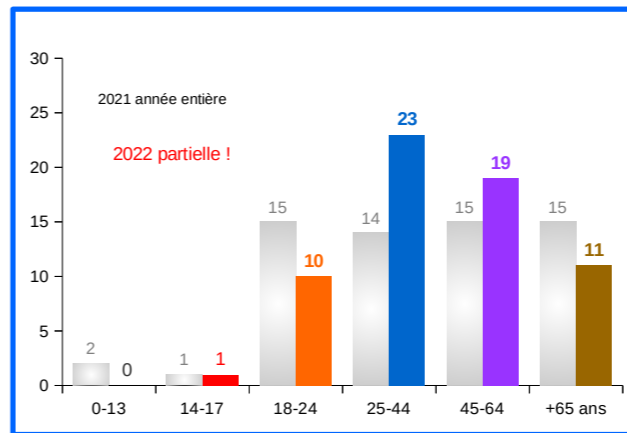


par rapport à la même  
période de l'année  
précédente  
au  
**31 décembre 2022**  
VL -4  
2RM stable  
VE -1  
PI 2  
PL stable  
AU 5

VL Véhicule Léger  
2RM 2 Roues Motorisé  
VE Vélo  
PI Piéton  
PL Poids-Lourd  
Autre Quad, Tracteur, Voiturette...

**Mortalité par Tranche d'âge – Comparée à 2021 (année entière)**

	0-13	14-17	18-24	25-44	45-64	+65 ans	Total
2021	2	1	15	14	15	15	62
2022	0	1	10	23	19	11	64 <i>Partiel !</i>
%	%	2%	16%	36%	30%	17%	100%



**Origine des tués**

Var	43	67%
Autres Départements	17	27%
Etranger	4	6%

**Par sexe**

52	Homme
12	Femme

**Moyenne d'âge**

45	ans
----	-----

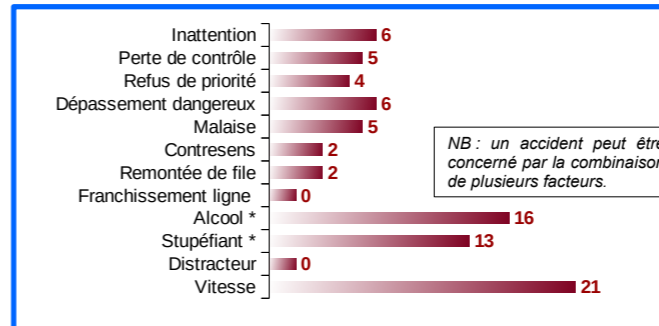
**Accidents corporels et blessés**

Bilan du	01/01/21	au	31/12/22	Acc corpo	Blessés
2022				858	1164
2021 (données FO)				871	1176
Différence 2022/2021				-13	-12
Evolution 2022/2021				-1%	-1%

**Accident(s) mortel(s)**

61	Total	
26	Seul En cause	43%
35	Avec 1 tiers	57%
17	Tiers Responsable	28%

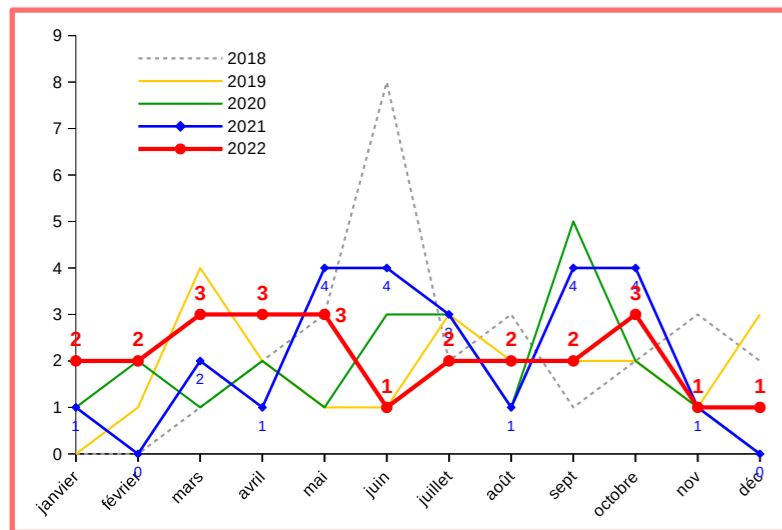
**Les facteurs accidentogènes**



\* Non représentatif ! Sous réserve des résultats définitifs

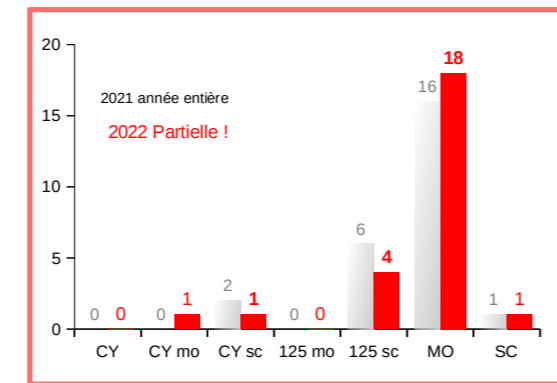
**LES 2 ROUES MOTORISÉS**

**Mortalité 2RM mensuelle en cumulé**



**Mortalité 2RM par type – Comparée à 2021 (année entière)**

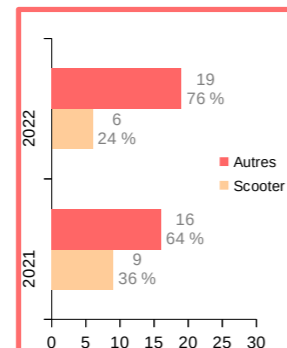
	CY	CY mo	CY sc	125 mo	125 sc	MO	SC	Total
2021	0	0	2	0	6	16	1	25
2022	0	1	1	0	4	18	1	25 <i>Partiel !</i>
%	0%	4%	4%	%	16%	72%	4%	100%



CY Cyclo <50cm³  
125 50 à 125cm³  
MO Moto >125cm³  
SC Scooter >125cm³  
"sc" Version Scooter  
"mo" Version Moto

**En pourcentage par genre**

	version	Scooter	Autres	Total
2021	9	16	25	
2022	6	19	25 <i>Partiel !</i>	
%	24%	76%	100%	



**Profil**

Par sexe	%
23 Homme	92%
2 Femme	8%

Hors aggro	%
10	68%

Moyenne âge	ans
42	ans

**Responsabilité**

Seul en cause	%
11	48%

Responsable	%
16	68%

Non responsable	%
9	32%